

يتواصل المتعلمون الصغار مع Tinkering for Tots، وهو برنامج مصمم للأطفال الفضوليين في مرحلة ما قبل المدرسة لتطوير عقليات مبتكرة وإجراء اتصالات من خلال سرد القصص واللعب واستكشاف الأعمال الفنية ومجموعة أنشطة STEAM التي يمكن أخذها إلى المنزل.

ما هي الاتصالات التي نقوم بها؟

العادة المميزة

أسئلة لطرحها على المتعلم الصغير


متى يكون صوتك كبيراً؟ متى يكون صوتك صغيراً؟ متى يكون صوتك مشمساً؟ في ماذا يمكنك استخدام صوتك؟ متى يمكنك استخدام صوتك لمساعدة الآخرين؟ ما هي الطريقة الأخرى التي يمكنك من خلالها بناء برجك أو جدارك أو قلعتك؟ ماذا يمكنك أن تبني بهذه الألعاب؟ ما الذي يمكنك استخدام هذه الألعاب فيه بخلاف التكديس؟ ماذا يمكن أن يكونوا؟

الأنشطة التي يمكنك أخذها إلى المنزل

العنوان: البوق الورقي

المواد:

- أنبوب الورق المقوى
- 1 ورقة من البطاقات الصفراء
- 2 ورقة من الورق الأصفر
- 3 ملصقات دائرية
- شريط من الورق
- صمغ
- المقص والشريط غير متضمنين



تحدي القواعد

الوصف: ما هي الطريقة الجديدة التي يمكننا من خلالها القيام بشيء ما؟ هل يجب أن يبدو الشيء دائماً هكذا أو يعمل بهذه الطريقة؟



قصة

العنوان: My Voice Is a Trumpet

المؤلف: جيمي ألين

لماذا اخترنا هذا الكتاب: تعلم هذه القصة الرائعة طلابنا الصغار أنه يمكنهم استخدام أصواتهم للتعبير عما يؤمنون به وأن صوت الجميع مهم ويجب تقديره.

تسليط الضوء على قطعة أثرية

الاسم: دكتور. مارتن لوثر كينغ جونيور


الموقع: Inside With Liberty and Justice for All exhibit.

لمعرفة المزيد حول القصة وراء هذه القطعة الأثرية، يرجى الاطلاع على تسليط الضوء على القطعة الأثرية في الصفحة 2.

افتح الاستكشاف


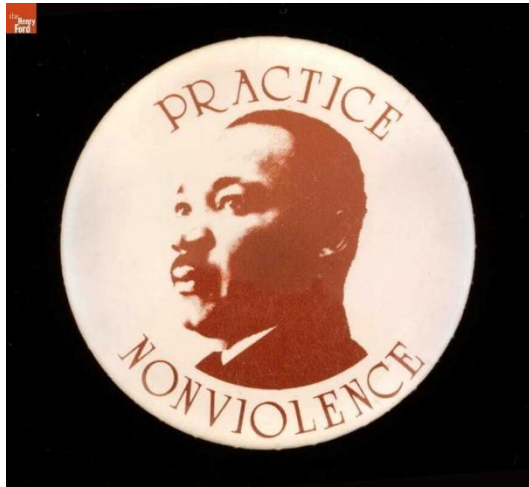
الوصف: تدرب على الإبداع أثناء اللعب بألعاب التراص ذات الأطراف المفتوحة لإنشاء أبراج أو جدران أو قلاع أو أي شيء يدور في ذهن أطفالك.

المهارات التي يمارسها طفلك الصغير: حاول مرة أخرى، جرب بطريقة مختلفة، استخدم خيالك، واصنع شيئاً جديداً تماماً.



The Montgomery Story: يحكي هذا الكتاب الهزلي قصة عمل روزا باركس الممثل في عدم الانتقال إلى الجزء الخلفي من حافلة مونتغمري بولاية ألاباما وعدم ركوب الأمريكيين من أصل أفريقي حافلات المدينة حتى لم يعد عليهم الجلوس في الخلف بعد الآن. هذه الاحتجاجات جعلت د. مارتن لوثر كينغ زعيما في الوقوف ضد معاملة الأمريكيين من أصل أفريقي بشكل مختلف عن غيرهم. كان كينغ قائدًا مهمًا يشجع الناس على التحدث ضد القواعد التي جعلت الأمريكيين من أصل أفريقي يجلسون في الجزء الخلفي من الحافلات، ويستخدمون نوافير الشرب ودورات المياه المختلفة، ويتلقون معاملة سيئة بعدة طرق أخرى. وقال لحشود من الناس إن الحرية والعدالة والمساواة ستتحقق إذا ظلوا معًا وعملوا معًا للدفاع عن حقوقهم كأمركيين.

على الرغم من مضايقته وتهديده من قبل بعض الأشخاص، استمر كينغ في الدفع من أجل المساواة في الحقوق، وبدون عنف، من خلال الخطب والمسيرات والكتابات. ساعدت جهود كينج والعديد من الآخرين في إصدار العديد من القوانين الجديدة - وأهمها قانون الحقوق المدنية لعام 1964 وقانون حقوق التصويت لعام 1965 - مما يسهل على الأمريكيين من أصل أفريقي العيش حيث يريدون، والذهاب إلى أي مدرسة يريدون، والتصويت التمتع بالعديد من الحريات الأخرى التي يجب أن يتمتع بها الجميع.



مواد البوق الورقي:

- أنبوب الورق المقوى
- 1 ورقة من البطاقات الصفراء
- 2 ورقة من الورق الأصفر
- 3 ملصقات دائرية
- شريط من الورق
- صمغ
- المقص والشريط غير متضمنين



التوجيهات:

1. قطع شريط من الورق الأصفر لتغطية الأنبوب الخاص بك.
2. قم بلصق الشريط الأصفر على الأنبوب الخاص بك، بحيث يغطي الأنبوب بالكامل.
3. قم بقطع عدد من الشقوق نصف بوصة حول أحد طرفي الأنبوب الخاص بك، وإنشاء علامات التنبؤ.
4. ادفع الألسنة للخارج بدرجة كافية لإنشاء حافة زاوية على الأنبوب. ستساعد هذه الحواف المروحية على تثبيت المخروط في مكانه وسيكون من الأسهل لصق المخروط به.
5. اقطع نصف الدائرة المطبوعة على البطاقات الصفراء.
6. قم بلصق طرفي نصف الدائرة معًا لإنشاء مخروط، وتأكد من أنه يمكنك تحريك المخروط بشكل مريح فوق الأنبوب.
7. حرك المخروط فوق الأنبوب الخاص بك وألصقه في مكانه. عصا الملصقات على الأنبوب.


.1



.2



.4



.6

